



ДЕРЖАВНА МІГРАЦІЙНА СЛУЖБА УКРАЇНИ

**Контактний інформаційно-аналітичний центр з моніторингу
міграційних процесів**

**ОПЕРАТИВНИЙ ЗВІТ
З МОНІТОРИНГУ МІГРАЦІЙНИХ ПРОЦЕСІВ
(18 – 24 березня 2016 року)**



Київ 2016

Оперативний звіт підготовлено Контактним інформаційно-аналітичним центром з моніторингу міграційних процесів Державної міграційної служби України.

Контактний інформаційно-аналітичний центр з моніторингу міграційних процесів Державної міграційної служби України створений відповідно до наказу ДМС від 29 травня 2015 року № 64 в рамках виконання рекомендацій, що містяться у п'ятій доповіді ЄК щодо прогресу України у виконанні Плану дій щодо лібералізації ЄС візового режиму.

Контактний інформаційно-аналітичний центр з моніторингу міграційних процесів діє на базі Управління документального забезпечення, роботи зі зверненнями громадян та запитами на інформацію Державної міграційної служби України.

У звіті представлені оперативні (за тиждень) результати спостережень за основними подіями в Україні та світі, з метою здійснення прогнозу розвитку міграційних процесів в Україні.

У звіті використано статистичну інформацію ДМС, Оперативної групи Міжвідомчого координаційного штабу з питань, пов'язаних із соціальним забезпеченням громадян України, які переміщуються з тимчасово окупованої території та районів проведення АТО, звіти СММ ОБСЄ, інформаційні повідомлення Держприкордонслужби, СБУ, Інформаційно-аналітичного центру, ДСНС, агенцій УНІАН та Deutsche Welle, української служби Британської телерадіомовної корпорації, МОМ, Єврокомісії, радіо «Свобода», інформаційного порталу Warsintheworld.

ЗМІСТ

I. ОКРЕМІ ПОКАЗНИКИ МОНІТОРИНГУ МІГРАЦІЙНИХ РИЗИКІВ	2
1.1. Зовнішні показники	2
1.1.1. Соціально-політична ситуація у світі	2
1.1.2. Наявність військових конфліктів та війн у світі	2
1.1.3. Наявність надзвичайних ситуацій, у тому числі кліматичних,	3
1.1.4. Основні шляхи постачання нелегальних мігрантів у Світі	4
1.2. Внутрішні показники	6
1.2.1. Наявність в Україні надзвичайних ситуацій, у тому числі кліматичних.	6
1.2.2. Події у районах проведення Антитерористичної операції.	6
1.2.3. Кількість внутрішньо переміщених осіб з тимчасово окупованої території України.	7
1.2.4. Зміни в законодавстві	9
II. ВПЛИВ ЗНАЧЕНЬ ОКРЕМИХ ПОКАЗНИКІВ МОНІТОРИНГУ МІГРАЦІЙНИХ РИЗИКІВ НА МІГРАЦІЙНУ СИТУАЦІЮ В УКРАЇНІ... 9	9
2.1. У сфері внутрішньої міграції.....	9
2.2. У сфері нелегальної (незаконної) міграції.....	11
2.3. У сфері надання притулку.....	13
2.4. У сфері трудової міграції	14

I. ОКРЕМІ ПОКАЗНИКИ МОНІТОРИНГУ МІГРАЦІЙНИХ РИЗИКІВ

1.1. Зовнішні показники

1.1.1. Соціально-політична ситуація у світі

Минулого тижня (18 – 24 березня) світові події, які мали прямий або опосередкований вплив на міграцію, були такими:

- **18 березня** стало відомо про те, що Уряд Канади запровадив додаткові економічні санкції проти фізичних та юридичних осіб Росії через ситуацію в Україні.

До розширеного канадського санкційного списку додатково внесені двоє фізичних осіб - це Олександр Омельченко та Едуард Іоффе.

Крім того, у список потрапили 10 юридичних осіб: «Інвестиційний республіканський банк» або «Інресбанк», «Московський обласний банк», ВАТ «Волгограднафтомаш», АТ «Іжевський механічний завод», АТ «Іжмаш», АТ «Технопромекспорт», АТ «Технодинаміка холдинг», АТ «Техмаш», АТ «Руселектронікс» і АТ «Швабе Холдинг»;

- також **18 березня** стало відомо, що згідно спільної заяви за підсумками саміту ЄС-Туреччина з вирішення кризи біженців Туреччина у разі виконання всіх необхідних умов може до кінця червня отримати безвізовий режим з країнами Європейського союзу.

За словами прем'єр-міністра Туреччини Ахмет Давутоглу, із 72 вимог 37 вже виконані, а ті, що залишилися країна сподівається завершити до початку травня;

- **22 березня** в столиці Бельгії Брюсселі (населення – 163 тис. осіб) сталося три вибухи в аеропорту і метро, під час яких загинуло 32 особи. Відповідальність взяла на себе терористична організація «ІДІЛ».

Кількість потерпілих становить близько 316 осіб, з яких 121 особа потрапили лікарні, у тому числі 63 - у відділення інтенсивної терапії;

- **23 березня** сторони конфлікту в Ємені оголосили про режим припинення вогню, який має розпочатися в ніч на 10 квітня.

При цьому в Кувейті 18 квітня розпочнуться мирні переговори щодо врегулювання ситуації в Ємені.

Рішення було ухвалене після тривалих консультацій із визнаним міжнародною спільнотою урядом, повстанцями, представниками держав регіону, а також Францією та США за посередництва ООН;

1.1.2. Наявність військових конфліктів та війн у світі

Станом на 24.03.2016 конфліктні ситуації та війни спостерігаються орієнтовно у 67 країнах світу та окремих регіонах, у тому числі: у Африці – 28, в Азії – 16, в Європі – 10, у Південній Америці – 4, у Північній Америці – 1 та на Близькому Сході – 8.

Гарячі ситуації спостерігаються у 26 країнах та окремих територіях, в тому числі:

- **в Африці – у 13 країнах:**

ДР Конго, Малі, Судан, Сомалі і Туніс – війна проти терористичних угруповань;

Єгипет, Камерун і Нігерія – війна проти ісламістських бойовиків;
Бурунді, Лівія, Південний Судан і Мозамбик – громадянська війна;
ЦАР – сутички між мусульманами і християнами;

- в Азії – у 4 країнах:

Афганістан, Пакистан і Філіппіни – війна проти ісламістських бойовиків;

Бірма – війна проти повстанських груп;

- в Європі – у 2 країнах:

Росія – бойові дії проти ісламістських бойовиків у Чечні та Дагестані;

Україна – війна проти терористичних угруповань;

- у Південній Америці – у 1 країні:

Колумбія – війна проти терористичних угруповань;

- у Північній Америці – у 1 країні:

Мексика – війна проти наркокартелів;

- на Близькому Сході – у 5 країнах:

Ірак, Ізраїль, Ємен – війна проти ісламістських бойовиків;

Туреччина – війна проти терористичного угруповання;

Сирія – громадянська війна.

Найбільший резонанс впродовж останнього тижня отримали такі події:

Ємен – Саудівська Аравія оголосила про згортання операцій проти повстанців на території Ємену. Проте коаліція продовжить надавати підтримку з повітря єменським військам.

Такі дії Саудівської Аравії пов'язують з тим, що під час завдання ударів по повстанцях, особливо з повітря, завдається велика шкода миному населенню, що вже спровокувало різку критику з боку міжнародних правозахисних організацій та ООН.

Нігерія - принаймні 829 заручників, які перебували в полоні бойовиків ісламіст кого угруповання «Боко Харам» були звільнені в північно-східному штаті Борно нігерійськими військовими у ході «операції з розмінування» в регіоні, який колись займали бойовики.

Зокрема, в ході згаданої операції у вівторок 22 березня 22 бойовики були вбиті в районі Кала Балдже та звільнено 309 осіб заручників.

Сирія – у четвер, 24 березня, урядовим військам за підтримки російської авіації вдалося увійти до Пальміри і захопили у «ІДІЛ» прилеглі висоти, що дають змогу контролювати історичну частину міста.

Сомалі - понад 70 бойовиків «Аш-Шабааб» були вбиті та ще 30 захоплено в полон після бою з силами невизнаного «федеративного» регіону Сомалі «Пунтленда» впродовж останнього тижня.

1.1.3. Наявність надзвичайних ситуацій, у тому числі кліматичних, в країнах, що мають спільні з Україною кордони

Республіка Білорусь

За повідомленнями Міністерства надзвичайних ситуацій Республіки Білорусь, надзвичайних ситуацій, у тому числі кліматичних, які б могли

призвести до переміщення населення, впродовж минулого тижня у районах, що межують з кордонами України, не зафіксовано.

Республіка Молдова

Впродовж останнього тижня за даними Служби цивільного захисту і надзвичайних ситуацій Молдови наявність надзвичайних ситуацій, у тому числі кліматичних, які б могли призвести до переміщення населення, не зафіксовано.

Російська Федерація

У регіонах, що межують з Україною за повідомленнями МНС Російської Федерації наявність надзвичайних ситуацій, у тому числі кліматичних, які б могли призвести до переміщення населення, не зафіксовано.

Республіка Польща

У регіонах Польщі, які межують з Україною, впродовж останнього тижня наявність надзвичайних ситуацій, у тому числі кліматичних, які б могли призвести до переміщення населення, не зафіксовано.

Румунія

У регіонах Румунії, які межують з Україною, впродовж останнього тижня наявність надзвичайних ситуацій, у тому числі кліматичних, які б могли призвести до переміщення населення, не зафіксовано.

Словацька Республіка

У регіонах Словацької Республіки, які межують з Україною, впродовж останнього тижня наявність надзвичайних ситуацій, у тому числі кліматичних, які б могли призвести до переміщення населення, не зафіксовано.

Угорщина

У регіонах Угорщини, які межують з Україною, впродовж останнього тижня наявність надзвичайних ситуацій, у тому числі кліматичних, які б могли призвести до переміщення населення, не зафіксовано.

1.1.4. Основні шляхи постачання нелегальних мігрантів у Світі

За даними МОМ, оприлюдненими станом на 21 березня, з початку року до Європи Середземним морем прибули 160 547 мігрантів, що на 4 500 осіб більше, ніж станом на 17.03.2016.

Із загальної кількості прибулих до Європи нелегальних мігрантів 147 437 прибуло через територію Греції та ще 13 110 через Італію при цьому 488 осіб загинули чи пропали безвісти, намагаючись досягти європейських країн, що на 16 осіб більше, порівняно з даними станом на 17.03.2016.

Мета мігрантів, що прибувають до Європи залишається незмінною – отримання статусу біженця та соціальних пільг у Великобританії, Німеччині, Швеції, Франції, Норвегії та інших розвинених країнах ЄС.

Основними маршрутами проникнення нелегальних мігрантів з країн Північної Африки та Близького Сходу до ЄС через є такими:

1) «Східний маршрут»: Україна та/або Румунія – Словачія та/або Угорщина – Австрія – Німеччина;

2) «Східний Середземноморський маршрут»: через Середземне море та/або через Турцію до Греції – Македонія – Сербія – Словачія та/або Угорщина – Австрія – Німеччина;

3) «Західний Балканський маршрут»: Греція – Албанія – Чорногорія та/або Сербія – Хорватія – Словенія та/або Угорщина – Австрія – Німеччина;

4) «Центральний Середземноморський маршрут»: через Середземне та Іонічне моря до Італії – Франція – Великобританія;

5) «Маршрут Апулія та Калабрія»: через Середземне море та/або через Турцію до Греції- через Середземне море до Італії – Франція – Великобританія;

6) «Західний Середземноморський маршрут»: через Середземне море до Іспанії – Франція – Великобританія;

7) «Західний Африканський маршрут»: по Атлантичному океану до Канарських іспанських островів;

8) «Північний маршрут»: Росія – Норвегія.

Влада Туреччини і глави урядів країн-членів Євросоюзу 18 березня узгодили план, спрямований на врегулювання міграційної кризи.

Відповідно до договору, до 72 тис. сирійських мігрантів, які перебувають у Туреччині, будуть розміщені в країнах блоку.

Повернення біженців до Туреччини фактично розпочнеться 4 квітня.

В обмін на кожного сирійця, повернутого до Туреччини, ЄС зобов'язується приймати громадянина Сирії, який вже перебуває в цій країні.

У відповідь Туреччина просила відновити процес вступу до ЄС, подвоєння - з 3 млрд до 6 млрд євро допомоги від Євросоюзу на утримання біженців і запровадження безвізового режиму між ЄС і Туреччиною.

На сьогодні в Туреччині перебуває 2,7 млн біженців.

Поки влада **Туреччини** узгоджувала з главами уряду країн-членів ЄС план по врегулюванню міграційної кризи, турецька поліція та берегова охорона в ході спецоперації у п'ятницю, 18 березня, затримала 1734 біженці та 16 контрабандистів.

Спецоперація була частиною потужних заходів із запобігання потраплянню біженців на грецький острів Лесбос.

Затримання відбулося поблизу міста Дікілі у провінції Ізмір, що на узбережжі Егейського моря, за сприяння флоту та підтримки з повітря.

Крім того, майже 14 тис. мігрантів зібралися в столиці **Греції** та її околицях, ще 12 тис. осіб розташовані в таборах на півночі країни.

Після закриття «Балканського маршруту» в напрямку Центральної Європи в Греції застрягли в цілому вже близько 46 тис. мігрантів.

Зокрема, близько 7,3 тис. осіб чекають на відправлення на материк зі східних островів Егейського моря. 13,6 тис. зібралися в столиці Греції та околицях. У грецькому портовому місті Пірей - близько 4,5 тис. В імпровізованому таборі поблизу селища Ідомені на грецько-македонському кордоні та в більш організованих таборах на півночі Греції - ще приблизно 12 тис. осіб.

Фінляндія вже організувала п'ять чартерних авіарейсів для іракців, які виявили бажання повернутися на батьківщину.

Перший такий рейс відбувся 18 лютого. Потім літаки відправляли регулярно раз на тиждень. Загалом було перевезено близько 500 іракців,

більшості з яких відмовили у задоволенні клопотання про притулок у Фінляндії.

Організація такого спецрейсу обходиться Фінляндії у 150-200 тис. євро. При цьому поліція припускає, що і далі будуть організовувати такі авіарейси.

Минулого року про притулок у Фінляндії попросили 32 тис. осіб, 20 тис. з них – іракці.

Згідно заяви прем'єр-міністр **Польщі** Беати Шидло, зробленої 23 березня, тобто через день після терактів у Брюсселі (Бельгія), країна в даний час не може прийняти мігрантів в рамках угоди про їх розподіл між країнами Євросоюзу.

1.2. Внутрішні показники

1.2.1. Наявність в Україні надзвичайних ситуацій, у тому числі кліматичних.

Згідно з офіційною інформацією, розміщеною на офіційному інформаційному порталі Державної служби з надзвичайних ситуацій України надзвичайних, подій, які б призвели до можливого переселення людей протягом 18 – 24 березня на території України не зафіксовано.

1.2.2. Події у районах проведення Антитерористичної операції.

Протягом звітного тижня (18 – 24 березня) незаконні збройні формування окремих районів Донецької та Луганської областей (далі – НЗФ) продовжили обстріли позицій сил АТО. Так, НЗФ, використовуючи БМП, великокаліберні кулемети, гранатомети, стрілецьку зброю, а також заборонене Мінськими угодами озброєння (82-мм і 120-мм міномети, САУ, танки) **292** рази порушили умови режиму припинення вогню, внаслідок чого **3** українських військовослужбовців загинули та **25** – отримали поранення.

За інформацією Головного управління розвідки Міністерства оборони України (далі – ГУР МОУ), у лавах НЗФ **продовжує знижуватися морально-психологічний стан** особового складу. Так, через великі втрати з району Авдіївки дезертирувало 7 бойовиків зі складу так званого «11-го окремого мотострілецького полку» бандформування «ДНР» (місце постійної дислокації – Макіївка). Під час спроби здатися в полон силам АТО, один з дезертирів був вбитий російським офіцером.

Водночас, через значні втрати у лавах так званого «1-го армійського корпусу» бандформування «ДНР», з Дагестану прибуло молоде поповнення. Проте налякані активними бойовими діями поблизу Донецька, намагаються уникнути розподілу до складу так званого «11-го окремого мотострілецького полку», даючи хабарі офіцерам штабу «корпусу».

Також розвідка доповідає про **регулярне постачання зброї та боєприпасів з боку Російської Федерації** до бандформувань на сході України.

Зокрема, до м. Ясинувата прибула танкова рота бойовиків, 12 вантажівок з боєприпасами та комплекс радіолокаційної розвідки «Зоопарк-1»; до м. Харцизьк приїхав ешелон з боєприпасами (до 200 тонн), до м. Донецьк – 5 вантажних автомобілів з військовим майном (зокрема, танкові двигуни та акумулятори).



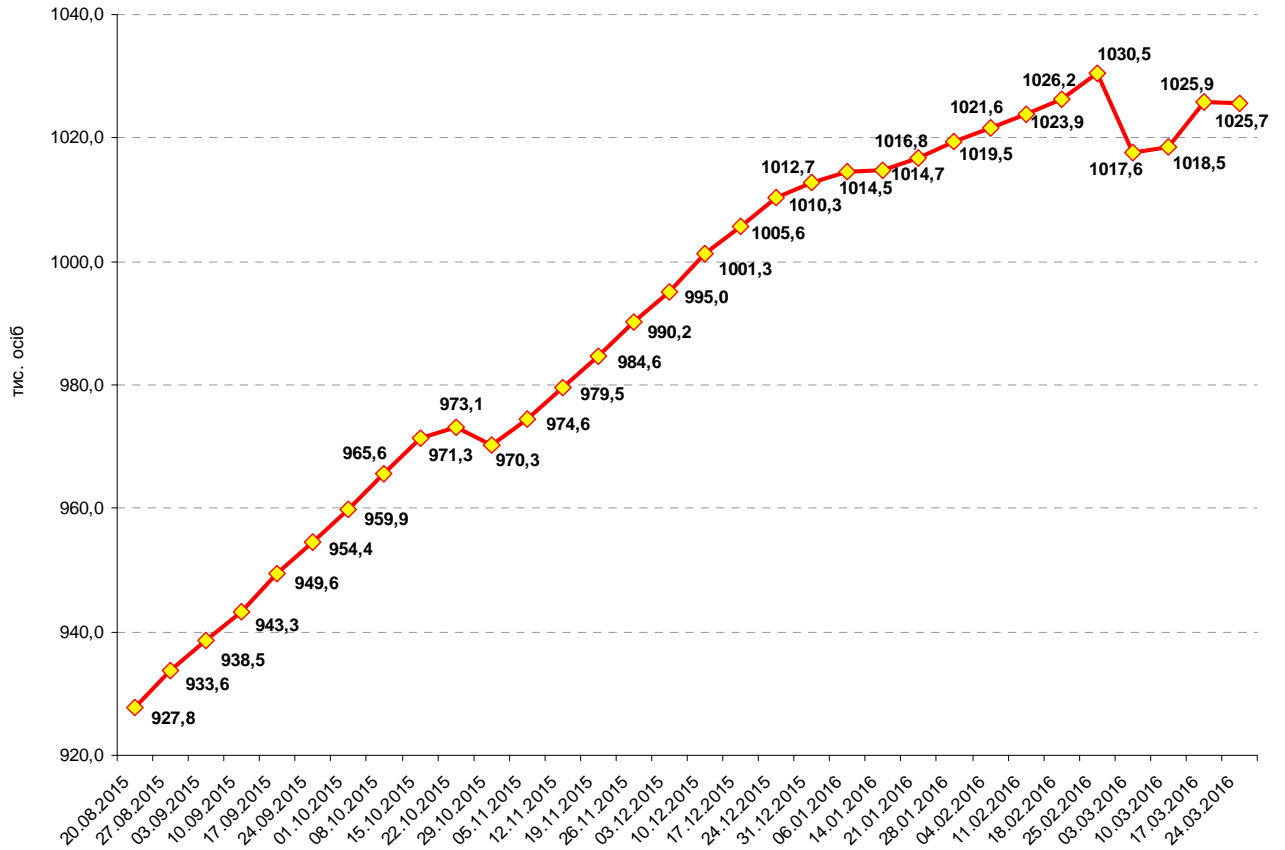
Мал. 1 – Мапа АТО станом на 00 годин 25.03.2016

1.2.3. Кількість внутрішньо переміщених осіб з тимчасово окупованої території України.

Згідно з оперативною інформацією Міжвідомчого координаційного штабу з питань соціального забезпечення громадян України, які переміщуються з районів проведення антитерористичної операції та тимчасово окупованої території, у період 18 – 24 березня кількість тимчасово розміщених громадян України, які переміщені з тимчасово окупованої території та районів проведення антитерористичної операції, зменшилася на **273** особи.

Станом на 24.03.2016 з тимчасово окупованої території та районів проведення антитерористичної операції до інших регіонів загалом переселено 1 025,7 тис. осіб (634,2 тис. сімей), у тому числі:

- з Донецької і Луганської областей – 1 003,6 тис. осіб;
- з АР Крим і міста Севастополь – 22,1 тис. осіб.



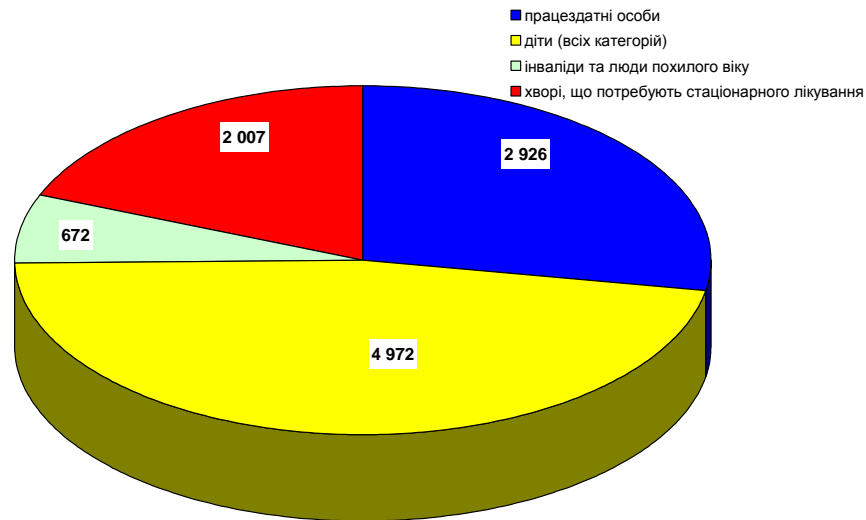
Мал. 2 – Кількість переселених осіб з тимчасово окупованої території та районів проведення антитерористичної операції до інших регіонів за наростаючим підсумком.

Найбільші потоки внутрішнього переміщення осіб з районів проведення АТО спрямовані у східні та центральні регіони України (Луганська, Харківська, Донецька, Дніпропетровська, Запорізька області та м. Київ).



Мал. 3 – Розподіл внутрішньо переміщених осіб за регіонами переселення.

За інформацією ДСНС України місцевими органами виконавчої влади на даний час визначено 611 об'єктів різної форми власності, в яких можливе розміщення 10,6 тис. внутрішньо переміщених осіб.



Мал. 4 – Можливості розміщення внутрішньо переміщених осіб за категоріями (осіб).

1.2.4. Зміни в законодавстві

Розпорядженням від 23.03.2016 № 212-р Кабінет Міністрів України встановив квоту імміграції на 2016 рік.

Так, для діячів науки і культури, імміграція яких відповідає інтересам України квота встановлена на рівні 530 осіб; для осіб, які є повнорідними братом чи сестрою, дідом чи бабою, онуком чи онукою громадян України – 1 357 осіб; для батьків, чоловіків (дружин) іммігранта та його неповнолітніх дітей тощо – 2 293 особи; для осіб, які здійснили іноземну інвестицію в економіку України іноземною конвертованою валютою на суму не менше 100 тисяч доларів США – без обмежень.

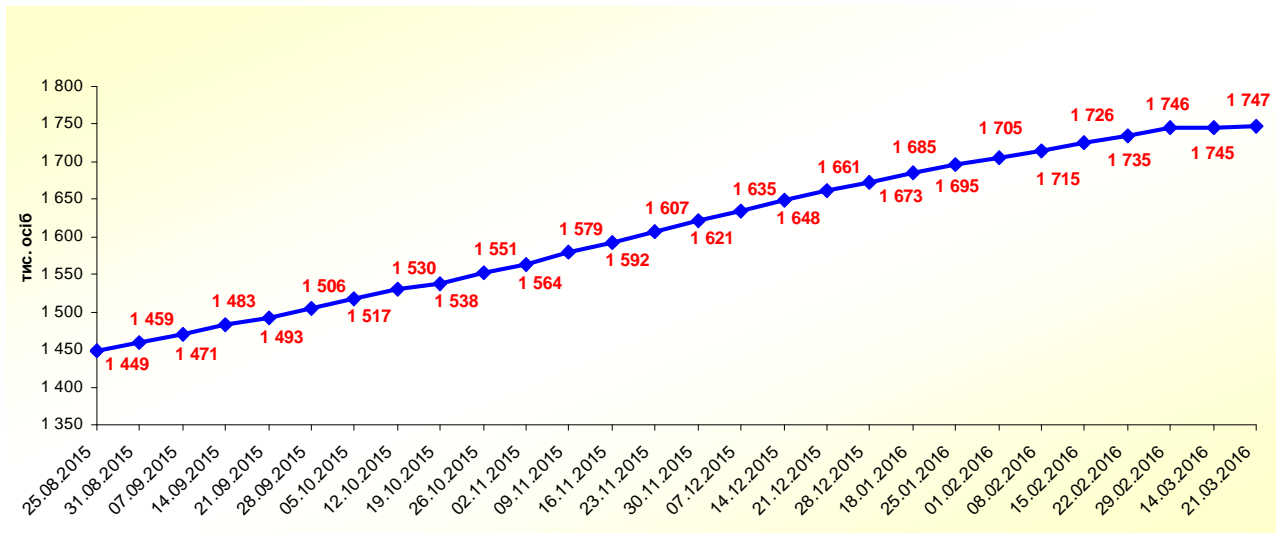
В цілому квота імміграції іноземців та осіб без громадянства на 2016 рік становить 4 586 осіб, що на 1 639 осіб менше ніж у 2015 році.

II. ВПЛИВ ЗНАЧЕНЬ ОКРЕМИХ ПОКАЗНИКІВ МОНІТОРИНГУ МІГРАЦІЙНИХ РИЗИКІВ НА МІГРАЦІЙНУ СИТУАЦІЮ В УКРАЇНІ

2.1. У сфері внутрішньої міграції

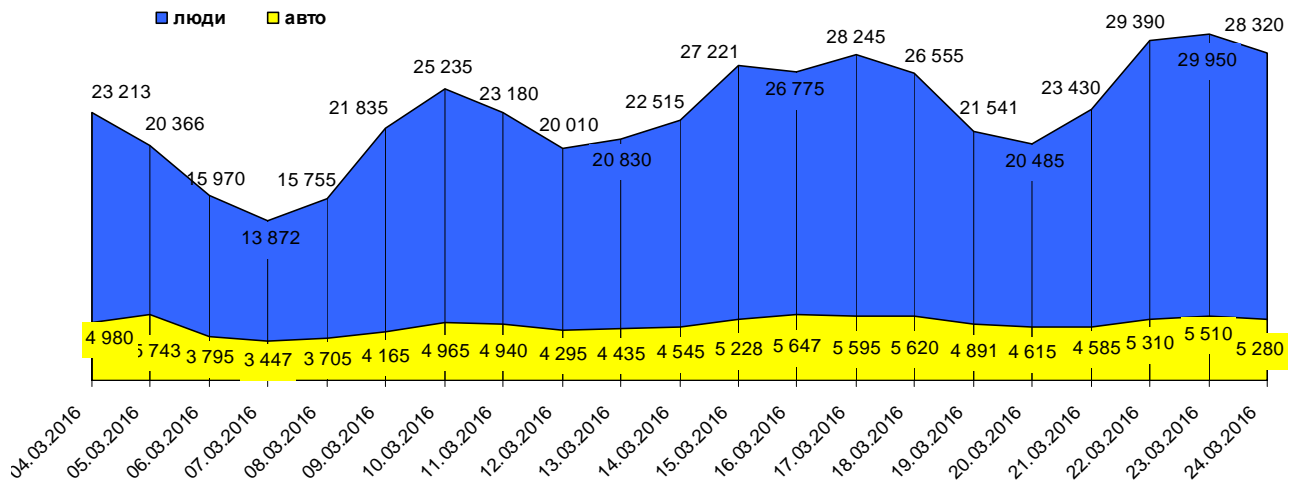
Ризик посилення обсягів внутрішньої міграції населення з тимчасово окупованої території України та районів проведення АТО.

Згідно з інформацією Міністерства соціальної політики України станом на 21 березня структурними підрозділів соціального захисту населення обласних та Київської міської державних адміністрацій відповідно до постанови Кабінету Міністрів України від 01.10.2014 № 509 «Про облік внутрішньо переміщених осіб» взято на облік 1 747,5 тис. переселенців (1 397,4 тис. сімей) з зони проведення АТО і Криму.



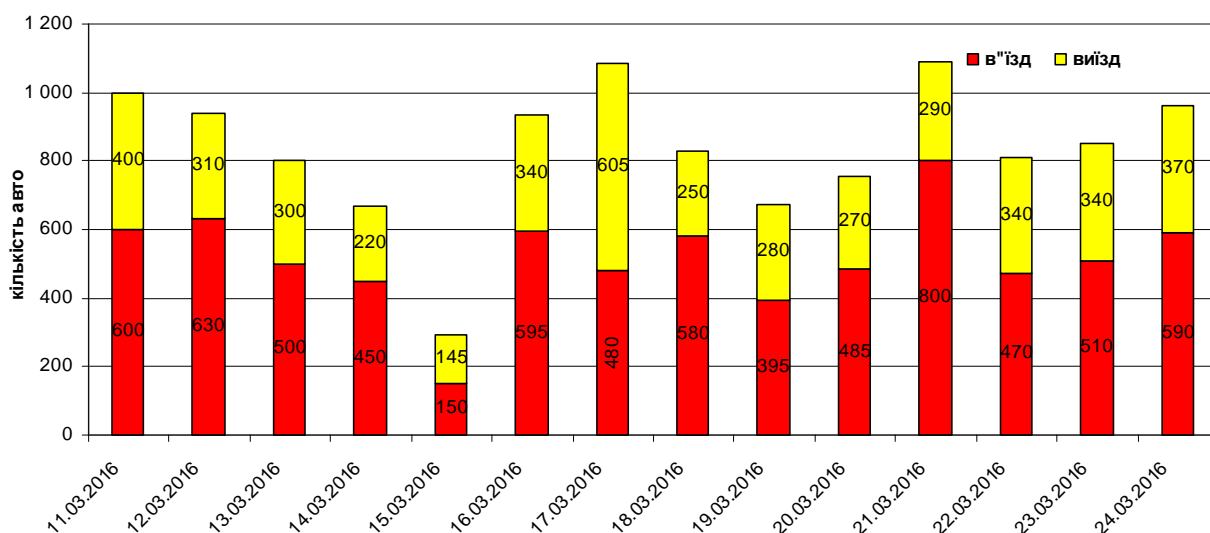
Мал. 5 – Кількість зареєстрованих внутрішньо переміщених осіб станом на 21.02.2016.

За інформацією Державної прикордонної служби України (далі – ДПСУ), протягом звітного тижня збільшився пасажиро-транспортний потік на контрольних пунктах в'їзду-виїзду на лінії розмежування в зоні проведення антитерористичної операції на сході України (далі – КПВВ).



Мал. 6 – Пасажиро-транспортний потік в контрольних пунктах в'їзду-виїзду на лінії розмежування в зоні проведення АТО.

Разом зі збільшенням пасажиро-транспортного потоку на КПВВ АТО, протягом тижня збільшилися також черги на пунктах в'їзду-виїзду.



Мал. 7 – Кількість транспортних засобів, які очікували у контрольних пунктах в'їзду-виїзду на оформлення для перетину лінії розмежування.

Зважаючи на складний соціально-економічний стан на Кримському півострові та у окремих районах Донецької та Луганської областей протягом звітного тижня зберігся насторожуючий рівень ризику збільшення обсягів внутрішньої міграції.

2.2. У сфері нелегальної (незаконної) міграції

Ризик збільшення фактів незаконного проникнення іноземців та ОБГ на територію України.

Із запровадженням країнами ЄС жорстких заходів реагування на факти незаконної міграції, південні та західні регіони України, аналогічно до Угорщини, Македонії, Сербії, Італії, Хорватії та Греції можуть стати транзитними пунктами для нелегалів на шляху до розвинених країн ЄС.

Державною прикордонною службою України та іншими правоохоронними органами продовжують фіксуватися випадки незаконних спроб перетину кордону невеликими групами мігрантів, які намагаються потрапити до держав – членів ЄС.

Громадянку Росії та громадянина Лівану, які мали намір потрапити на авіарейс «Київ – Париж» за підробленими документами ніби-то громадян Латвії виявили прикордонники аеропорту «Бориспіль». Під час проходження паспортного контролю громадяни надали паспорти.

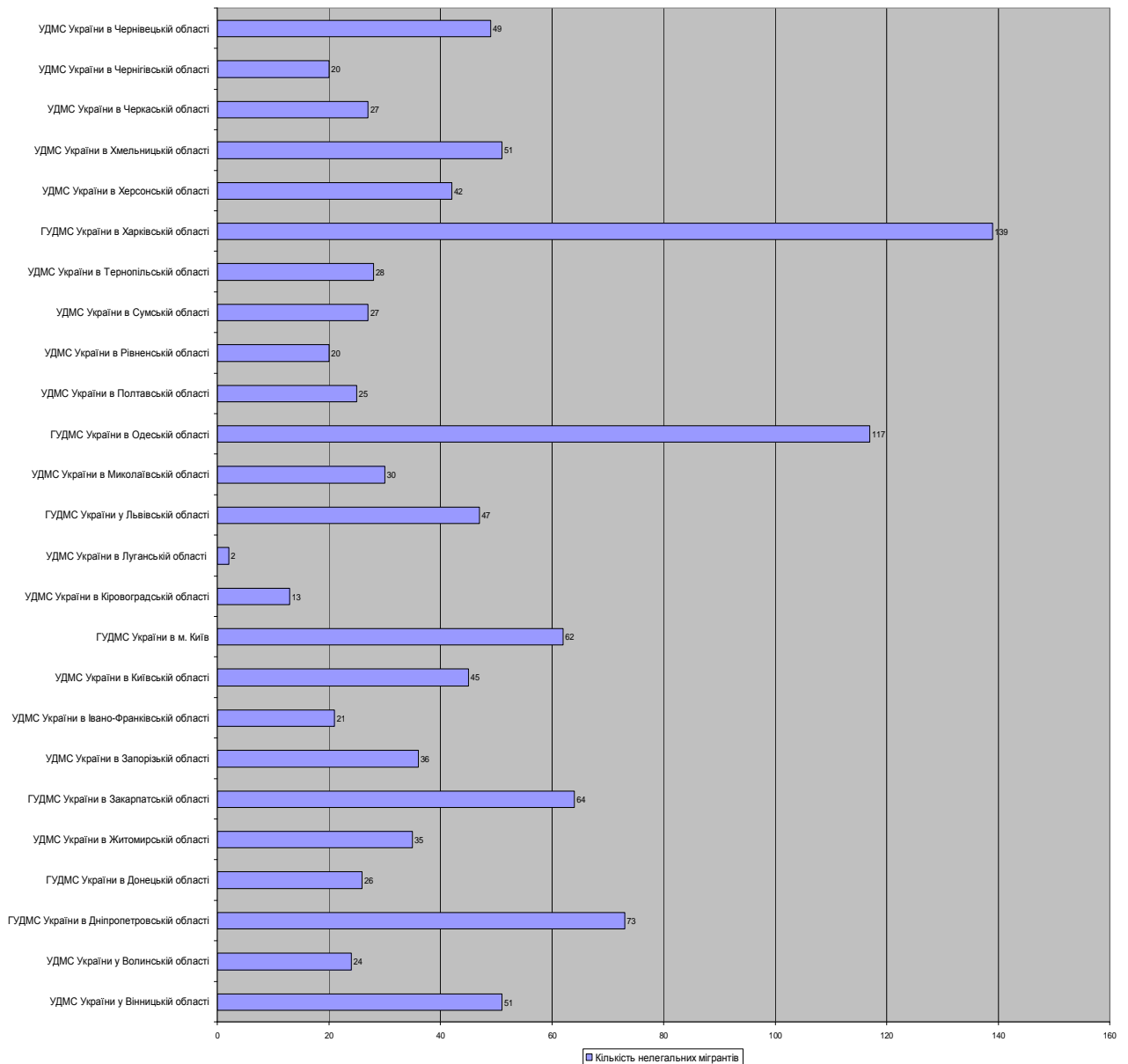
Співробітники оперативних підрозділів Держприкордонслужби у тісній взаємодії із представниками Національної поліції виявили та дискредитували канал незаконного переправлення осіб через державний кордон у Харківській області. Переміщення мігрантів здійснювали громадяни України, один з яких за попередньою змовою з невстановленими мешканцями Харківської області організував та особисто керував злочинними діями.

Так, 19 березня у ході проведених спільних оперативно-розшукових заходів в помешканні організатора каналу військовослужбовці Харківського прикордонного загону спільно з представниками Національної поліції

затримали двох громадян В'єтнаму, які перетнули державний кордон в обхід встановлених пунктів пропуску. Також правоохоронці затримали й самого організатора та його посібника в незаконному переправленні осіб через державний кордон України.

Групу нелегальних мігрантів затримали 22 березня співробітники Держприкордонслужби на Закарпатті в рамках проведення спеціальних заходів по протидії нелегальній міграції.

Географія виявлення органами ДМС нелегальних мігрантів, станом на 24.03.2016



Мал. 8. – Географія виявлених органами ДМС нелегальних мігрантів станом на 24.03.2016

Невідомих осіб, які пливли гумовим човном у напрямку Угорщини, прикордонний наряд помітив за допомогою переносного приладу нічного бачення о 4-й годині ранку. На вимогу правоохоронців припинити рух невідомі не відреагували, тому прикордонники змушені були перехопити човен та порушників, стрибнувши у воду. У човні знаходилось семеро осіб – шестеро з них громадяни Афганістану – два чоловіки, дві жінки та двоє маленьких 1,5-

річних дітей. Крім того у плавзасобі знаходився наш співвітчизник, який, як виявилось був їхнім переправником.

Станом на 24.03.2016 органами ДМС виявлено 1 074 нелегальних мігрантів, у тому числі 271 – впродовж минулого тижня. Детальна інформація щодо географії виявлення нелегальних мігрантів органами ДМС наведена у малюнку 8.

Також органами ДМС впродовж минулого тижня виявлено 1 008 іноземців та осіб без громадянства, які порушили правила перебування в Україні.

Наразі головним фактором відсутності масового напливу нелегальних мігрантів з країн Африки та Азії в Україну є настання несприятливих кліматичних умов, незручне географічне розташування по відношенню до основних шляхів міграції у ЄС, наявність військового конфлікту на Сході України та невпинне зниження прожиткового рівня населення України.

Короткостроковий прогноз: враховуючи зниження напруги у районах проведення АТО, погіршення кліматичних умов та наростання спротиву мігрантам у країнах-членах ЄС, ризик збільшення фактів незаконного проникнення іноземців на територію України є насторожуючим.

2.3. У сфері надання притулку

Ризик зростання звернень громадян, у країнах походження яких відбуваються дії, що перешкоджають нормальному проживанню людей, із заявою про визнання біженцем або особою, яка потребує захисту.

За січень-лютий 2016 року за отриманням захисту в Україні звернулися 87 осіб. Найбільша кількість шукачів притулку в Україні у 2015 році були вихідцями з Афганістану – 30, Сирії – 9, Шрі-Ланка – 7 та Узбекистан – 6.

У поточному році, станом на 24.03.2016, органами ДМС прийнято 169 рішень відносно осіб, які звернулися за притулком в Україні, з яких 6 рішень – про надання статусу особи, яка потребує додаткового захисту, 111 рішень – про відмову у наданні захисту та 52 рішень про втрату/позбавлення/скасування статусу шукача захисту наданням статусу осіб.

Для порівняння – впродовж усього 2015 року ДМС прийнято 920 рішень стосовно шукачів притулку, з яких про визнання біженцем – 49 рішень, про визнання особою, яка потребує додаткового захисту – 118 рішень, про відмову у наданні захисту – 599 рішень та про втрату/позбавлення/скасування статусу особи, якій надано притулок – 154 рішення.

З огляду на те, що у країнах походження шукачів притулку в Україні тривають активні бойові дії, і те, що держави-члени ЄС закривають власні кордони для нелегальних мігрантів з країн Північної Африки та Близького Сходу, в Україну у будь-який момент може хлинути потік мігрантів, утому числі тих, що прямують до держав-членів ЄС.

Короткостроковий прогноз: враховуючи наявність триваючих військових конфліктів у країнах Близького Сходу і Північної Африки, зростання проблем з продовольством у країнах міграційного ризику та

наростання спротиву мігрантам у державах-членах ЄС, рівень збільшення потоків шукачів захисту в Україні наразі знаходиться в допустимих межах.

2.4. У сфері трудової міграції

Ризик необґрунтованого зростання обсягів трудової міграції в Україні та негативного впливу трудових мігрантів на ринок праці в Україні.

На тижні, що минув оприлюднено декілька прогнозів щодо економічного розвитку України на 2016 рік.

Зокрема, найбільш оптимістичний сценарій для України представив лондонський інститут Capital Economics – 5% зростання за підсумками 2016 року. Позитивним бачать розвиток економіки нашої країни фахівці ICU (2,6% зростання за підсумками року), Кабінету міністрів і ключового кредитора – Міжнародного валютного фонду (обидва джерела прогнозують зростання 2%), Нацбанку, інвесткомпаній Dragon Capital і BBG Consensus (їх прогноз – 1 -1,2% зростання за підсумками 2016 року).

Середній прогноз видав Bloomberg – 1,2%.

Найменш оптимістичні в своїх прогнозах інвестбанк ING, Київський інститут еволюційної економіки і Київський інститут соціальних та економічних досліджень. Ці джерела прогнозують падіння економіки України від «мінус» 1% до «мінус» 2,3%.

Рівень інфляції за підсумками січня-лютого 2016 року становив 100,5 %, у тому числі в лютому – 99,6%.

Короткостроковий прогноз: враховуючи викладене та події на Сході України та відсутність передумов для необґрунтованого зростання обсягів трудової міграції в Україні ризик негативного впливу трудових мігрантів на ринок праці в Україні наразі є допустимим.