



ДЕРЖАВНА МІГРАЦІЙНА СЛУЖБА УКРАЇНИ

**Контактний інформаційно-аналітичний центр з моніторингу
міграційних процесів**

**ОПЕРАТИВНИЙ ЗВІТ
З МОНІТОРИНГУ МІГРАЦІЙНИХ ПРОЦЕСІВ
(8 – 14 квітня 2016 року)**



Київ 2016

Оперативний звіт підготовлено Контактним інформаційно-аналітичним центром з моніторингу міграційних процесів Державної міграційної служби України.

Контактний інформаційно-аналітичний центр з моніторингу міграційних процесів Державної міграційної служби України створений відповідно до наказу ДМС від 29 травня 2015 року № 64 в рамках виконання рекомендацій, що містяться у п'ятій доповіді ЄК щодо прогресу України у виконанні Плану дій щодо лібералізації ЄС візового режиму.

Контактний інформаційно-аналітичний центр з моніторингу міграційних процесів діє на базі Управління документального забезпечення, роботи зі зверненнями громадян та запитами на інформацію Державної міграційної служби України.

У звіті представлені оперативні (за тиждень) результати спостережень за основними подіями в Україні та світі, з метою здійснення прогнозу розвитку міграційних процесів в Україні.

У звіті використано статистичну інформацію ДМС, Оперативної групи Міжвідомчого координаційного штабу з питань, пов'язаних із соціальним забезпеченням громадян України, які переміщуються з тимчасово окупованої території та районів проведення АТО, звіти СММ ОБСЄ, інформаційні повідомлення Держприкордонслужби, СБУ, Інформаційно-аналітичного центру, ДСНС, агенцій УНІАН та Deutsche Welle, української служби Британської телерадіомовної корпорації, МОМ, Єврокомісії, радіо «Свобода», інформаційного порталу Warsintheworld.

ЗМІСТ

I. ОКРЕМІ ПОКАЗНИКИ МОНІТОРИНГУ МІГРАЦІЙНИХ РИЗИКІВ	2
1.1. Зовнішні показники	2
1.1.1. Соціально-політична ситуація у світі	2
1.1.2. Наявність військових конфліктів та війн у світі	2
1.1.3. Наявність надзвичайних ситуацій, у тому числі кліматичних,	4
1.1.4. Основні шляхи постачання нелегальних мігрантів у Світі	5
1.2. Внутрішні показники	6
1.2.1. Наявність в Україні надзвичайних ситуацій, у тому числі кліматичних.	6
1.2.2. Події у районах проведення Антитерористичної операції.	6
1.2.3. Кількість внутрішньо переміщених осіб з тимчасово окупованої території України.	8
1.2.4. Зміни в законодавстві	10
II. ВПЛИВ ЗНАЧЕНЬ ОКРЕМИХ ПОКАЗНИКІВ МОНІТОРИНГУ МІГРАЦІЙНИХ РИЗИКІВ НА МІГРАЦІЙНУ СИТУАЦІЮ В УКРАЇНІ..	10
2.1. У сфері внутрішньої міграції.....	10
2.2. У сфері нелегальної (незаконної) міграції.....	12
2.3. У сфері надання притулку.....	13
2.4. У сфері трудової міграції	14

I. ОКРЕМІ ПОКАЗНИКИ МОНІТОРИНГУ МІГРАЦІЙНИХ РИЗИКІВ

1.1. Зовнішні показники

1.1.1. Соціально-політична ситуація у світі

Минулого тижня (8 – 14 квітня) світові події, які мали прямий або опосередкований вплив на міграцію, були такими:

- в суботу, **9 квітня**, Єгипет і Саудівська Аравія підписали угоду щодо делімітації морського кордону між державами, згідно з яким спірні острови Тіран (80 км. кв.) і Санафір (33 км. кв.) в Червоному морі, що перебували під управлінням Каїра, відійшли Ер-Ріяду.

Острови офіційно включені в територіальні води Саудівської Аравії. Підписаний документ повинен бути ратифікований парламентом;

- **11 квітня** на зустрічі глав МЗС країн G7, яка проходила в японській Хіросімі, оприлюднено заключне комюніке у якому зокрема йшлося про необхідність вжиття зусиль щодо позбавлення світу від ядерної зброї. Ці процеси стають складнішими через провокації з боку Північної Кореї та конфлікти в Сирії і Україні.

Крім того, в комюніке зазначено про необхідність проведення виборів на Донбасі, які повинні проходити за українськими законами та за стандартами й під наглядом спостерігачів Організації з безпеки і співробітництва в Європі;

- **11 квітня** МЗС Ірану заявило про отримання першої партії вантажів в рамках контракту на поставку в країну російських ЗРК С-300.

Вартість двох полкових комплектів С-300ПМУ-2 складе понад \$1 млрд. Крім того, близько 80 іранських фахівців пройдуть підготовку до експлуатації систем в навчальних центрах Росії;

- **14 квітня** в результаті потужного землетрусу на півдні Японії щонайменше двоє людей загинули, сотні були поранені.

Водночас, щонайменше дев'ятеро людей визнані загиблими в місті Кумамото (населення – 740 тис. осіб). Кількість жертв може зрости.

В епіцентрі землетрусу в районі міста Кумамото сила підземних поштовхів досягала 7 балів за 7-бальною японською шкалою.

1.1.2. Наявність військових конфліктів та війн у світі

Станом на 14.04.2016 конфліктні ситуації та війни спостерігаються орієнтовно у 67 країнах світу та окремих регіонах, у тому числі: у Африці – 29, в Азії – 16, в Європі – 3, у Південній Америці – 4, у Північній Америці – 1 та на Близькому Сході – 7.

Гарячі ситуації спостерігаються у 26 країнах та окремих територіях, в тому числі:

- **в Африці – у 13 країнах:**

ДР Конго, Малі, Судан, Сомалі і Туніс – війна проти терористичних угруповань;

Єгипет, Камерун і Нігерія – війна проти ісламістських бойовиків;

Бурунді, Лівія, Південний Судан і Мозамбік – громадянська війна;

ЦАР – сутички між мусульманами і християнами;

- в Азії – у 4 країнах:

Афганістан, Пакистан і Філіппіни – війна проти ісламістських бойовиків;

Бірма – війна проти повстанських груп;

- в Європі – у 3 країнах:

Росія – бойові дії проти ісламістських бойовиків у Чечні та Дагестані;

Україна – війна проти терористичних угруповань;

невизнана Республіка Нагірний Карабах – бойові дії між збройними силами Азербайджану та Вірменії;

- у Південній Америці – у 1 країні:

Колумбія – війна проти терористичних угруповань;

- у Північній Америці – у 1 країні:

Мексика – війна проти наркокартелів;

- на Близькому Сході – у 5 країнах:

Ірак, Ізраїль, Ємен – війна проти ісламістських бойовиків;

Туреччина – війна проти терористичного угруповання;

Сирія – громадянська війна.

Найбільший резонанс впродовж останнього тижня отримали такі події:

Афганістан – близько 234 бойовиків були вбиті або поранені і 13 осіб було заарештовано в результаті рейдів афганських національних сил безпеки протягом 13 квітня.

Серед убитих і поранених було 4 іноземні бойовики, командир бойовиків і тіньовий губернатор групи Карі Хафізулли.

Ємен – В Ємені в ніч з неділі 10 квітня на понеділок 11 квітня набирає чинності перемир'я. Повстанці разом з лояльними экс-президенту Алі Абдаллі Салеху військами направили в ООН відповідну заяву.

У ній говориться, що хусити разом зі своїми союзниками припиняють всі сухопутні, повітряні та морські військові операції.

Ірак – у четвер, 14 квітня, на Синайському півострові прогрімлі два вибухи, внаслідок яких загинули 5 єгипетських солдатів, офіцер і жінка - цивільна особа. Поранені були ще близько 15 осіб.

Бойовики заклали дистанційно керовану вибухівку на дорозі і підірвали її, коли там проїжджали машини з військовими. Відбулося два окремих інциденти.

Відповідальність за них взяло на себе угруповання «ІДІЛ».

Німеччина – президент федерального відомства із захисту конституції (контррозвідка ФРН) Ханс-Георг Маасен заявив, що терористична організація «ІДІЛ» має намір здійснити атаки в Німеччині.

Німеччині вдалося уникнути великих терористичних атак завдяки успішній роботі органів безпеки і удачі, наприклад, коли в кількох випадках не спрацювали вибухові пристрої. Відомству було відомо про 300 спроб ісламістів завербувати біженців, які прибули з країн Африки та Сирії в Європу.

Крім того, у Німеччині вже видано ордер на арешт 76 ісламістів, готових до здійснення атак.

Перу – 9 квітня напередодні президентських виборів в країні партизанська комуністична групи «Сяючий шлях» здійснила атаку на перуанських солдатів, у результаті чого загинули семеро людей.

Кількома днями раніше партизани напали на військовий конвой, який перевозив виборчий матеріал і сили для охорони виборчих діляниць в центральному регіоні Хунін у результаті чого троє військові та одна цивільна особа були вбиті.

Комуністична партизанська група «Сяючий шлях», була в значній мірі подрібнена в 1990-х роках, але до сих пір має своїх членів, які переховуються в джунглях.

Сирія – 10 квітня унаслідок авіаударів по сирійському місту Ар-Ракка (населення – 220,3 тис. осіб) загинули щонайменше 32 людини, у тому числі 24 бойовики «ІДІЛ».

Об'єктами бомбардувань стали у тому числі й цивільні об'єкти - лікарня, школа та ігровий майданчик.

Утім, невідомо, хто саме завдав ударів з повітря. Місто Ракка контролюється «ІДІЛ», тож його бомбардують як літаки міжнародної коаліції під проводом США, так і авіація РФ та сирійських урядових сил. Ракка та іракське місто Мосул вважаються неофіційними столицями «ІДІЛ».

1.1.3. Наявність надзвичайних ситуацій, у тому числі кліматичних, в країнах, що мають спільні з Україною кордони

Республіка Білорусь

За повідомленнями Міністерства надзвичайних ситуацій Республіки Білорусь, надзвичайних ситуацій, у тому числі кліматичних, які б могли призвести до переміщення населення, впродовж минулого тижня у районах, що межують з кордонами України, не зафіксовано.

Республіка Молдова

Впродовж останнього тижня за даними Служби цивільного захисту і надзвичайних ситуацій Молдови наявність надзвичайних ситуацій, у тому числі кліматичних, які б могли призвести до переміщення населення, не зафіксовано.

Російська Федерація

У регіонах, що межують з Україною за повідомленнями МНС Російської Федерації наявність надзвичайних ситуацій, у тому числі кліматичних, які б могли призвести до переміщення населення, не зафіксовано.

Разом з тим, у деяких регіонах РФ станом на 14.04.2016 внаслідок танення снігів та сходу криги повинь охопила ряд населених пунктів, а саме:

- з 1 квітня – в населених пунктах Омської області (річки Шиш і В. Аєв);
- з 6 квітня – в населених пунктах Курганської області (річка Тобол);
- з 11 квітня – в населених пунктах Тюменської області (річка Обь);
- з 13 квітня – в населених пунктах Свердловської області (річка Тура).

Республіка Польща

У регіонах Польщі, які межують з Україною, впродовж останнього тижня наявність надзвичайних ситуацій, у тому числі кліматичних, які б могли призвести до переміщення населення, не зафіксовано.

Румунія

У регіонах Румунії, які межують з Україною, впродовж останнього тижня наявність надзвичайних ситуацій, у тому числі кліматичних, які б могли призвести до переміщення населення, не зафіксовано.

Словацька Республіка

У регіонах Словацької Республіки, які межують з Україною, впродовж останнього тижня наявність надзвичайних ситуацій, у тому числі кліматичних, які б могли призвести до переміщення населення, не зафіксовано.

Угорщина

У регіонах Угорщини, які межують з Україною, впродовж останнього тижня наявність надзвичайних ситуацій, у тому числі кліматичних, які б могли призвести до переміщення населення, не зафіксовано.

1.1.4. Основні шляхи постачання нелегальних мігрантів у Світі

За даними МОМ, оприлюдненими станом на 13 квітня, з початку року до Європи Середземним морем прибули 177 207 мігрантів, що на 4 263 осіб більше, ніж станом на 07.04.2016. Збільшення потоку мігрантів, як прогнозувалося минулого тижня, відбулося через територію Італії – на

Із загальної кількості прибулих до Європи нелегальних мігрантів 153 362 прибуло на територію Греції, 23 170 до Італії, 648 до Іспанії та ще 28 до Кіпру. При цьому 732 осіб загинули чи пропали безвісти, намагаючись досягти європейських країн, що на 18 осіб більше, порівняно з даними станом на 07.04.2016.

Мета мігрантів, що прибувають до Європи залишається незмінною – отримання статусу біженця та соціальних пільг у Великобританії, Німеччині, Швеції, Франції, Норвегії та інших розвинених країнах ЄС.

Основними маршрутами проникнення нелегальних мігрантів з країн Північної Африки та Близького Сходу до ЄС через є такими:

1) «Східний маршрут»: Україна та/або Румунія – Словачія та/або Угорщина – Австрія – Німеччина;

2) «Східний Середземноморський маршрут» (складова так званого «Балканського маршруту»): через Середземне море та/або через Турцію до Греції – Македонія – Сербія – Словачія та/або Угорщина – Австрія – Німеччина;

3) «Західний Балканський маршрут» (складова так званого «Балканського маршруту»): Греція – Албанія – Чорногорія та/або Сербія – Хорватія – Словенія та/або Угорщина – Австрія – Німеччина;

4) «Центральний Середземноморський маршрут»: через Середземне та Іонічне моря до Італії – Франція – Великобританія;

5) «Маршрут Апулія та Калабрія»: через Середземне море та/або через Турцію до Греції- через Середземне море до Італії – Франція – Великобританія;

6) «Західний Середземноморський маршрут»: через Середземне море до Іспанії – Франція – Великобританія;

7) «Західний Африканський маршрут»: по Атлантичному океану до Канарських іспанських островів;

8) «Північний маршрут»: Росія – Норвегія.

У країнах Європейського союзу зростають прояви ненависті до мігрантів, що намагаються потрапити у пошуках притулку з країн Північної Африки та Близького Сходу. Також і влада багатьох країн Європи застосовує більш жорсткі заходи впливу до мігрантів.

Так, 10 квітня близько трьохсот мігрантів постраждали на кордоні Греції та Македонії, коли македонська поліція застосувала сльозогінний газ і світлошумові гранати проти людей, що спробували прорватися через кордон.

Допомога була надана 200 мігрантам, постраждалим від газу. Ще 30 людей були поранені пластиковими кулями, 10 заявили про побиття, 30 перебували в стані шоку, ще семеро були направлені в лікарні з серйозними травмами.

Македонська поліція повідомляє, що застосовувала тільки сльозогінний газ, і повідомляє, що в результаті зіткнення отримали поранення троє поліцейських.

Згідно даних нещодавнього опитування, проведеного соціологічним інститутом STEM, оприлюдненого 11 квітня, дедалі більше чехів мають скептичне ставлення до іноземців. За даними дослідження, більш ніж дві третини - 67 відсотків - опитаних громадян визнали існування відносно сильної напруженості у стосунках між чехами та іноземцями в країні.

Насамперед молодь та громадяни з низьким рівнем освіти оцінюють ставлення до іноземців як напружене. У Чехії проживає близько 467 тисяч іноземців, що складає 4,5 відсотка загальної чисельності населення. Більшість з них походять з України, Словаччини та В'єтнаму.

Глава відомства федеральної канцлерки Німеччини та координатор у справах біженців Петер Альтмаєр 9 квітня 2016 року закликав землі ФРН подвоїти кількість мігрантів, яких висилають з країни.

Минулого року 37 220 осіб добровільно виїхали з країни, а 22 200 - були депортовані.

На даний момент Федеральне відомство з питань міграції та біженців розглядає щомісяця приблизно 50 тисяч заявок на отримання притулку в Німеччині, при цьому понад третину з них відхиляє.

1.2. Внутрішні показники

1.2.1. Наявність в Україні надзвичайних ситуацій, у тому числі кліматичних.

Згідно з офіційною інформацією, розміщеною на офіційному інформаційному порталі Державної служби з надзвичайних ситуацій України надзвичайних, подій, які б призвели до можливого переселення людей протягом 8 – 14 квітня на території України не зафіксовано.

1.2.2. Події у районах проведення Антитерористичної операції.

Звітний тиждень відзначився ескалацією бойових дій в зоні проведення АТО.

Загалом протягом тижня (8 – 14 квітня) НЗФ, використовуючи БМП, великокаліберні кулемети, гранатомети, стрілецьку зброю, а також заборонене Мінськими угодами важке озброєння (82-мм і 120-мм міномети, САУ), **578** разів порушили умови режиму припинення вогню, що на 49,4% більше за попередній тиждень. Внаслідок бойових дій **2** українських військовослужбовці загинули та **28** – отримали поранення.



Мал. 1 – Мапа АТО станом на 00 годин 15.04.2016

Наразі у лавах НЗФ залишається на низькому рівні військова дисципліна та морально-психологічний стан особового складу.

Так, за інформацією Головного управління розвідки Міністерства оборони України (далі – ГУР МОУ), з огляду на небезпеку участі в активних бойових діях відмічаються факти масового звільнення військовослужбовців у підрозділах 1 (Комсомольське) та 5 (Макіївка) окремих мотострілецьких бригад 1 АК ЗС РФ. Для прискорення процесу розгляду рапортів на звільнення російські військовослужбовці вдаються до демонстративного зловживання спиртними напоями, у т.ч. під час несення служби зі зброєю.

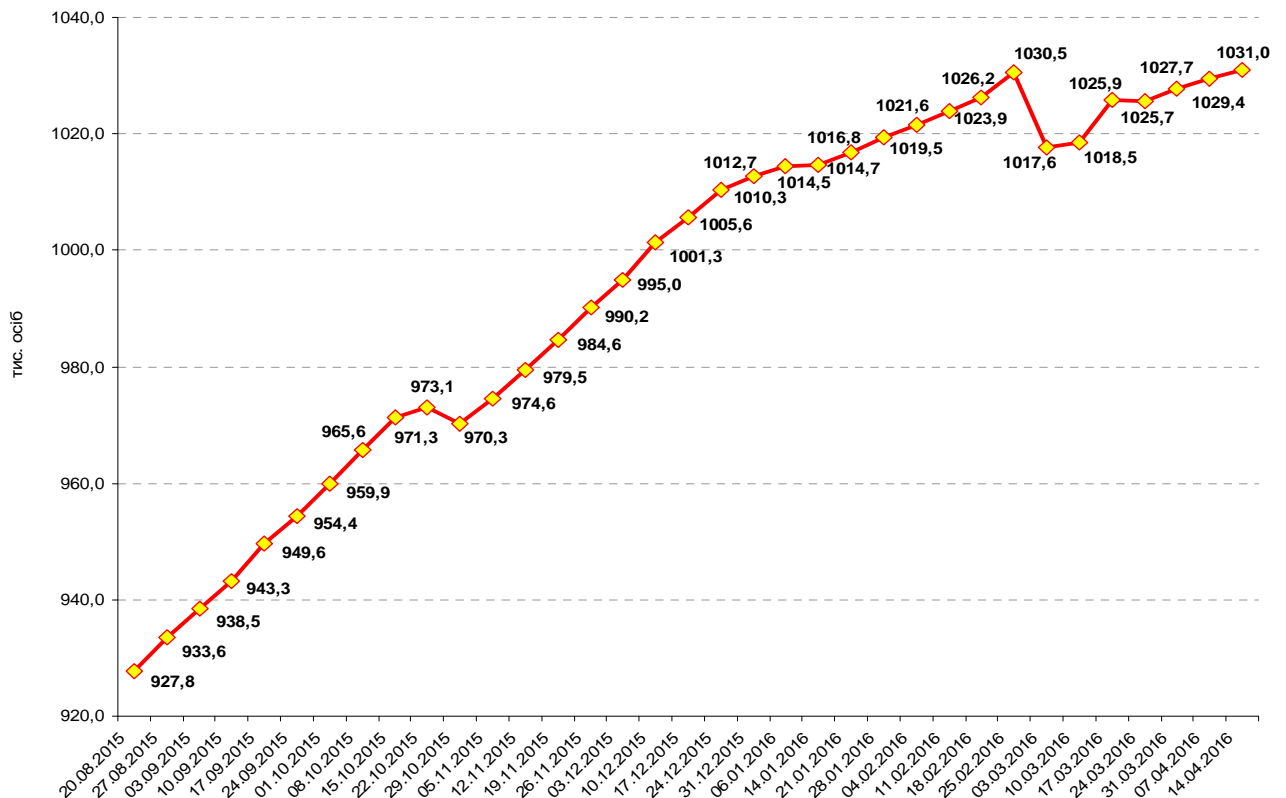
Для прикладу, 9 квітня комендатурою м. Макіївка було затримано чотири військовослужбовця 5 ОМСБР, що самостійно залишили пости бойового чергування зі зброєю, розпивали спиртні напої, грубо порушували громадський

порядок та під час затримання вимагали надати їм можливість повернутися додому живими.

Також, протягом звітного тижня військовою розвідку **зафіксовані чергові факти постачання** з території Російської Федерації **зброї та боєприпасів** для потреб 1 і 2 АК ЗС РФ (щонайменше 14 танків і 18 бойових броньованих автомобілів, 13 вантажних автомобілів з особовим складом та боєприпасами, 8 паливозаправників, 12 одиниць безпілотних летальних апаратів, 320 тонн боєприпасів, 160 тонн матеріально технічних засобів та 1060 тонн паливно-мастильних матеріалів).

1.2.3. Кількість внутрішньо переміщених осіб з тимчасово окупованої території України.

Згідно з оперативною інформацією Міжвідомчого координаційного штабу з питань соціального забезпечення громадян України, які переміщуються з районів проведення антитерористичної операції та тимчасово окупованої території, у період 8 – 14 квітня кількість тимчасово розміщених громадян України, які переміщені з тимчасово окупованої території та районів проведення антитерористичної операції, збільшилася на **1,6 тис. осіб** (0,2 %). Із загальної кількості вказаних осіб 97,6 % – переселенці з Донецької та Луганської областей.



Мал. 2 – Кількість переселених осіб з тимчасово окупованої території та районів проведення антитерористичної операції до інших регіонів за наростаючим підсумком.

Станом на 14.04.2016 з тимчасово окупованої території та районів проведення антитерористичної операції до інших регіонів загалом переселено 1 031 тис. осіб (639 тис. сімей), у тому числі:

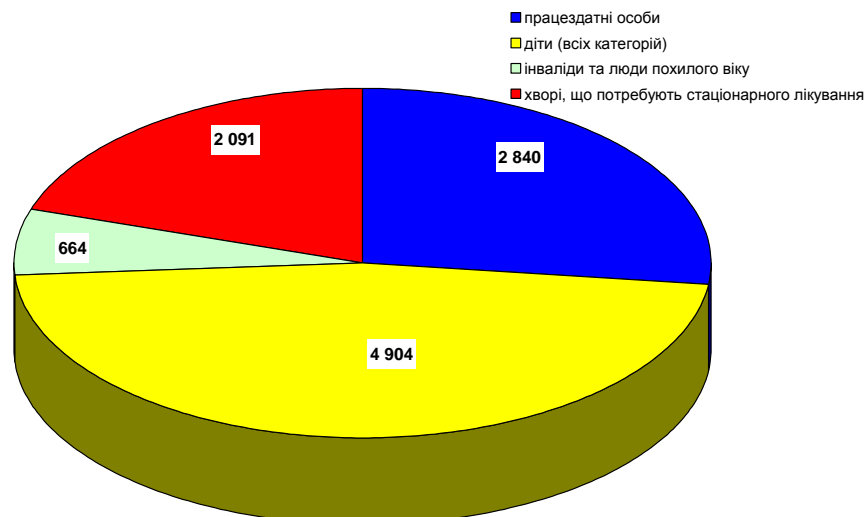
- з Донецької і Луганської областей – 1 008,8 тис. осіб;
- з АР Крим і міста Севастополь – 22,2 тис. осіб.

Найбільші потоки внутрішнього переміщення осіб протягом звітного тижня були спрямовані у східні та південні регіони України (Луганська, Харківська та Одеська області).



Мал. 3 – Розподіл внутрішньо переміщених осіб за регіонами переселення.

За інформацією ДСНС України місцевими органами виконавчої влади на даний час визначено 626 об'єктів різної форми власності, в яких можливе розміщення 11,1 тис. внутрішньо переміщених осіб.



Мал. 4 – Можливості розміщення внутрішньо переміщених осіб за категоріями (осіб).

1.2.4. Зміни в законодавстві

Впродовж останнього тижня зміни у законодавстві, що стосуються сфер міграції, та які можуть вплинути на сфери міграції, не відбувалися.

II. ВПЛИВ ЗНАЧЕНЬ ОКРЕМИХ ПОКАЗНИКІВ МОНІТОРИНГУ МІГРАЦІЙНИХ РИЗИКІВ НА МІГРАЦІЙНУ СИТУАЦІЮ В УКРАЇНІ

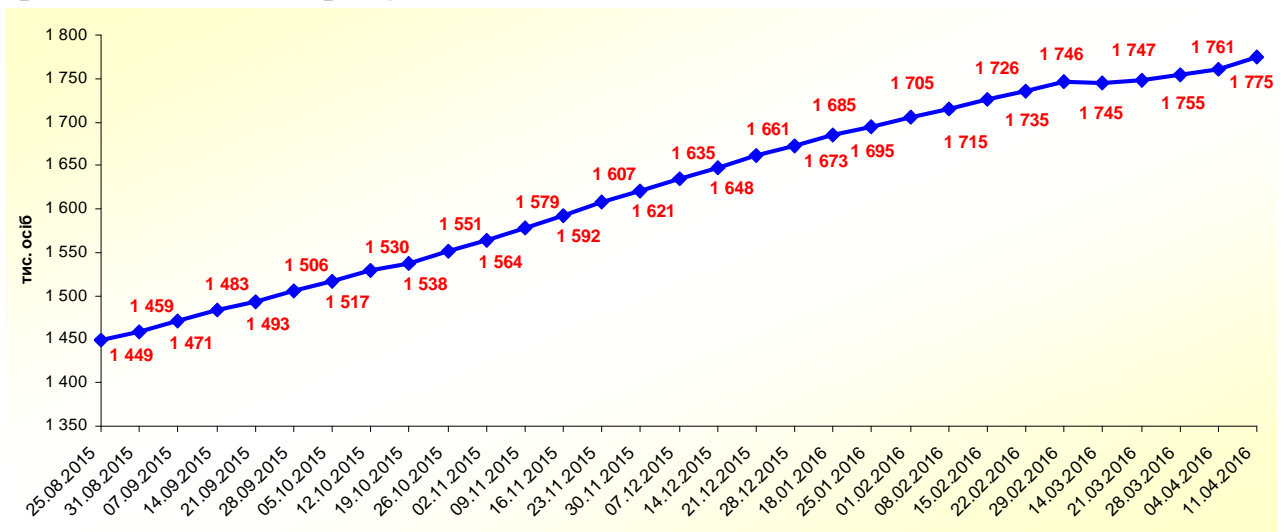
2.1. У сфері внутрішньої міграції

Ризик посилення обсягів внутрішньої міграції населення з тимчасово окупованої території України та районів проведення АТО.

Як уже зазначалося вище, впродовж останнього тижня (8 – 14 квітня) кількість внутрішньо переміщених осіб в Україні збільшилася на 1,6 тис. осіб.

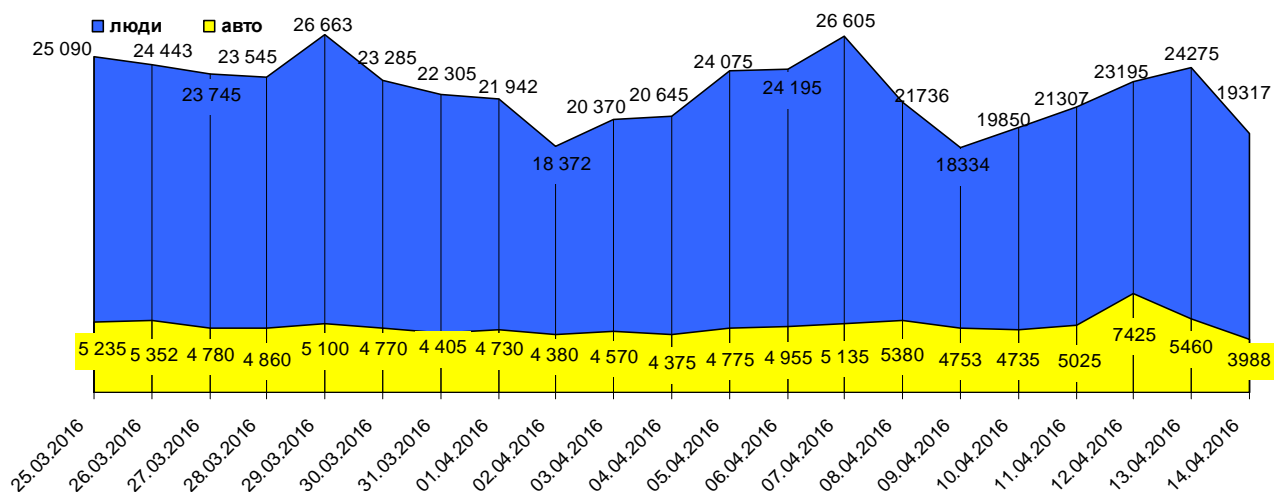
Наведене пояснюється тим, що, незважаючи на роботу ремонтних бригад з відновлення інфраструктури в окремих районах Донецької та Луганської областей, а також гуманітарну допомогу благодійних організацій, соціально-гуманітарна обстановка в зоні проведення АТО залишається дуже складною.

Згідно з інформацією Міністерства соціальної політики України станом на 11 квітня структурними підрозділів соціального захисту населення обласних та Київської міської державних адміністрацій відповідно до постанови Кабінету Міністрів України від 01.10.2014 № 509 «Про облік внутрішньо переміщених осіб» взято на облік 1 775 тис. переселенців (1 427,4 тис. сімей) з зони проведення АТО і Криму.



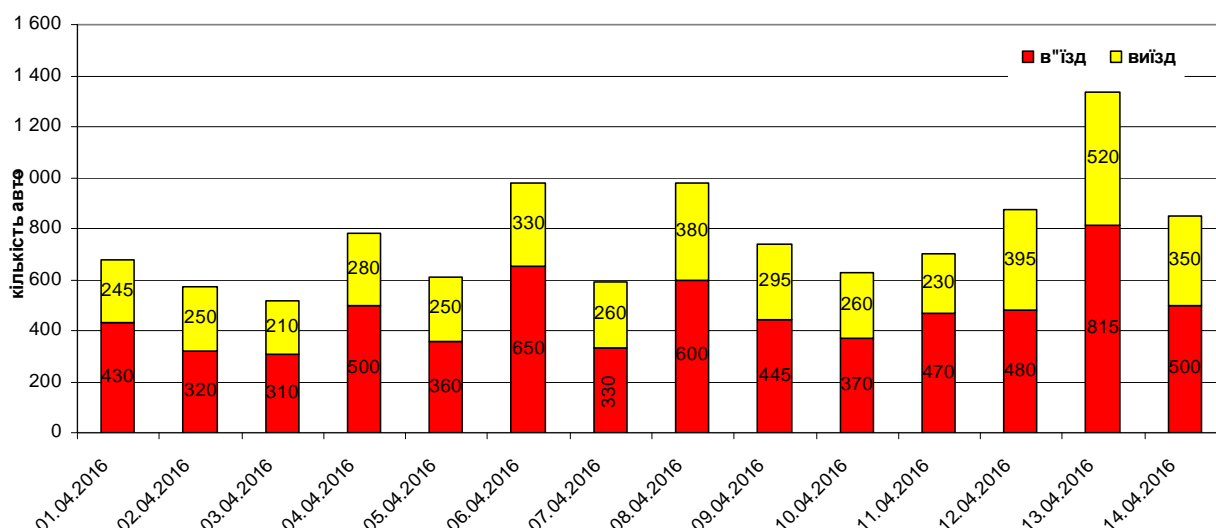
Мал. 5 – Кількість зареєстрованих внутрішньо переміщених осіб станом на 11.04.2016.

За інформацією Державної прикордонної служби України (далі – ДПСУ), протягом звітного тижня зменшився пасажиропотік на контрольних пунктах в'їзду-виїзду на лінії розмежування в зоні проведення антитерористичної операції на сході України (далі – КПВВ).



Мал. 6 – Пасажи́ро-транспoртний потік в контрольних пунктах в'їзду-виїзду на лінії розмежування в зоні проведення АТО.

Не зважаючи на зменшення пасажиро-транспортного потоку на КПВВ, протягом тижня збільшилися черги на пунктах в'їзду-виїзду.



Мал. 7 – Кількість транспортних засобів, які очікували у контрольних пунктах в'їзду-виїзду на оформлення для перетину лінії розмежування.

З метою збереження життя та здоров'я цивільного населення рішенням командування штабу АТО з 8 квітня тимчасово припинено пропуск громадян через КПВВ «Станиця Луганська».

Контрольний пункту в'їзду-виїзду «Станиця Луганська» буде відкрито по закінченню провокаційних обстрілів НЗФ і стабілізації обстановки.

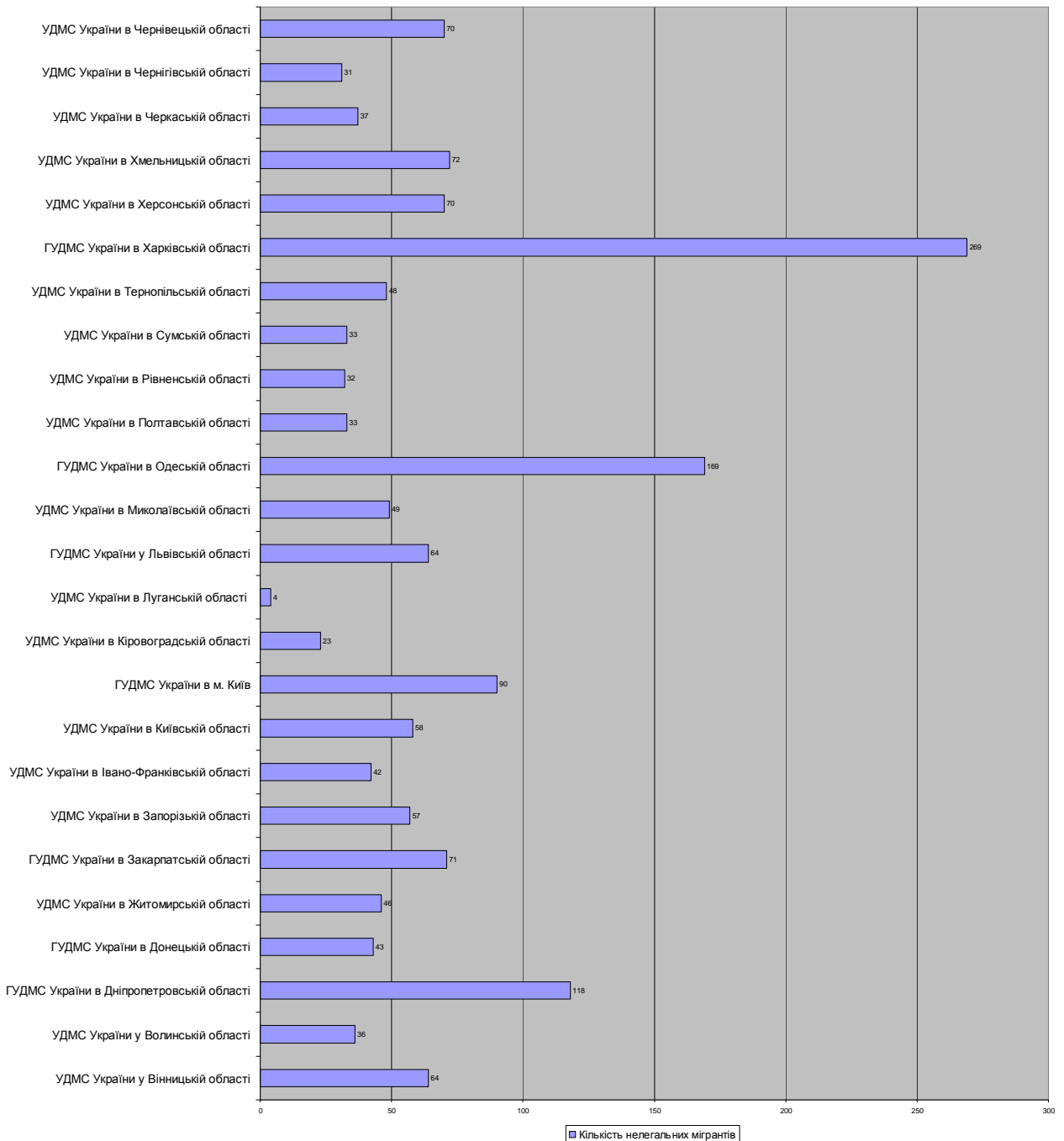
Зважаючи на складний соціально-економічний стан на Кримському півострові та у окремих районах Донецької та Луганської областей протягом звітного тижня зберігся насторожуючий рівень ризику збільшення обсягів внутрішньої міграції.

2.2. У сфері нелегальної (незаконної) міграції

Ризик збільшення фактів незаконного проникнення іноземців та ОБГ на територію України.

Із запровадженням країнами ЄС жорстких заходів реагування на факти незаконної міграції, південні та західні регіони України, аналогічно до Угорщини, Македонії, Сербії, Італії, Хорватії та Греції можуть стати транзитними пунктами для нелегалів на шляху до розвинених країн ЄС.

Географія виявлення нелегальних мігрантів органами ДМС, станом на 14.04.2016



Мал. 8. – Географія виявлених органами ДМС нелегальних мігрантів станом на 14.04.2016

Як приклад, на минулому тижні Держприкордонслужбою випадків незаконного перетину державного кордону з боку осіб-вихідців з країн міграційного ризику, не фіксувалося.

У результаті проведених заходів було виявлено 757 нелегальних мігрантів, відносно 666 прийнято рішення про примусове повернення, 46 іноземців примусово видворено, 32 іноземці розміщено до ПТПШ, 81 іноземцю заборонено в'їзд в Україну, 28 іноземцям скорочено строк тимчасового перебування в Україні.

Станом на 14.04.2016 органами ДМС виявлено 1 629 нелегальних мігрантів, у тому числі 105 – впродовж минулого тижня. Детальна інформація щодо географії виявлення нелегальних мігрантів органами ДМС наведена у малюнку 8.

Також органами ДМС впродовж минулого тижня виявлено 399 іноземців та осіб без громадянства, які порушили правила перебування в Україні, та яких притягнуто до адміністративної відповідальності.

Наразі головним фактором відсутності масового напливу нелегальних мігрантів з країн Африки та Азії в Україну є настання несприятливих кліматичних умов, незручне географічне розташування по відношенню до основних шляхів міграції у ЄС, наявність військового конфлікту на Сході України та невпинне зниження прожиткового рівня населення України.

Короткостроковий прогноз: внаслідок відсутності активізації бойових дій у країнах Північної Африки та Близького Сходу та наростання спротиву мігрантам у країнах-членах ЄС, ризик збільшення фактів незаконного проникнення іноземців на територію України є в межах допустимого.

2.3. У сфері надання притулку

Ризик зростання звернень громадян, у країнах походження яких відбуваються дії, що перешкоджають нормальному проживанню людей, із заявою про визнання біженцем або особою, яка потребує захисту.

За січень-лютий 2016 року за отриманням захисту в Україні звернулися 87 осіб. Найбільша кількість шукачів притулку в Україні у 2015 році були вихідцями з Афганістану – 30, Сирії – 9, Шрі-Ланка – 7 та Узбекистан – 6.

У поточному році, станом на 14.04.2016, органами ДМС прийнято 204 рішення відносно осіб, які звернулися за притулком в Україні, з яких 6 рішень – про надання статусу особи, яка потребує додаткового захисту, 140 рішень – про відмову у наданні захисту та 58 рішень про втрату/позбавлення/скасування статусу шукача захисту наданням статусу осіб.

Для порівняння – впродовж усього 2015 року ДМС прийнято 920 рішень стосовно шукачів притулку, з яких про визнання біженцем – 49 рішень, про визнання особою, яка потребує додаткового захисту – 118 рішень, про відмову у наданні захисту – 599 рішень та про втрату/позбавлення/скасування статусу особи, якій надано притулок – 154 рішення.

З огляду на те, що у країнах походження шукачів притулку в Україні тривають активні бойові дії, і те, що держави-члени ЄС закривають власні

кордони для нелегальних мігрантів з країн Північної Африки та Близького Сходу, в Україну у будь-який момент може хлинути потік мігрантів, утому числі тих, що прямують до держав-членів ЄС.

Короткостроковий прогноз: враховуючи наявність триваючих військових конфліктів у країнах Близького Сходу і Північної Африки, зростання проблем з продовольством у країнах міграційного ризику та наростання спротиву мігрантам у державах-членах ЄС, рівень збільшення потоків шукачів захисту в Україні наразі знаходиться в допустимих межах.

2.4. У сфері трудової міграції

Ризик необґрунтованого зростання обсягів трудової міграції в Україні та негативного впливу трудових мігрантів на ринок праці в Україні.

Міжнародний валютний фонд погіршив прогноз щодо росту економіки України та інфляції

В агентстві заявляють, що цього року економіка держави зросте лише на 1,5%, а не на 2%, як передбачалося раніше. Понад те, рівень інфляції становитиме 15,1%, замість обіцяних 12%.

Попри це, індекс безробіття залишиться таким самим і складатиме 9,2%.

В МВФ навіть такий незначний ріст економіки вважають позитивним фактором розвитку країни.

Тим не менш, МВФ й досі вважає конфлікт на Сході держави негативним фактором, який впливає на світову економіку.

Рівень інфляції за підсумками січня-березня 2016 року становив 101,5 %, у тому числі в березні – 101%.

Короткостроковий прогноз: враховуючи викладене та події на Сході України та відсутність передумов для необґрунтованого зростання обсягів трудової міграції в Україні ризик негативного впливу трудових мігрантів на ринок праці в Україні наразі є допустимим.